












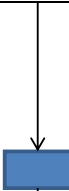


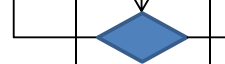



SOP Pelayanan Unit Respon Cepat Penyakit Hewan Menular Strategis (URC-PHMS) Rabies

No.	Kegiatan	Pelaksana					Mutu Baku			Keterangan	
		Pelapor	Pemilik HPR	Calon Medik Veteriner	Kasi Peternakan	Kabid Kannak	Kepala Dinas	Kelengkapan	Waktu		Output
1	Melaporkan adanya kasus terkait gigitan hewan penular rabies (HPR) seperti anjing, kucing, kera secara tertulis atau lisan kepada Kepala Dinas atau pegawai Dinas							Surat laporan kasus atau informasi via telpon/pesan singkat	5 Menit	Laporan kasus masuk ke Dinas	Terkait SOP Penanganan Surat Masuk
2	Menerima laporan dari pelapor dan menginformasikan kepada atasan masing-masing							Laporan kasus	15 Menit	Laporan diterima Dinas	
3	Menerima laporan dari bawahan atau dari pelapor baik via tertulis atau lisan dan memerintahkan Kabid Kannak untuk menindaklanjuti laporan							Surat permohonan, laporan dari bawahan atau pelapor	1 Jam	Disposisi ke Kabid Kannak	
4	Meminta Kasi Peternakan untuk menugaskan Calon Medik Veteriner melakukan pengecekan ke lokasi							Disposisi dari Kadis	1 Jam	Disposisi ke Kasi Peternakan	
5	Menugaskan Calon Medik Veteriner untuk melakukan pengecekan ke lokasi kejadian kasus							Disposisi dari Kabid Kannak	1 Jam	Disposisi ke Calon Medik Veteriner	
6	Calon Medik Veteriner menghubungi pelapor dan melakukan perjanjian waktu dan tempat peninjauan lokasi kejadian kasus dan menuju lokasi kasus sesuai perjanjian							Disposisi Kasi Peternakan, Telpon/Hp, Kendaraan	2 Hari	Janji temu dengan pelapor	
7	Setelah sampai di tempat perjanjian, melakukan wawancara terhadap pelapor terkait awal mula kejadian kasus sampai dengan terjadinya kasus dan mencatat pada form kasus gigitan dan buku kegiatan, menanyakan pemilik HPR dan lokasi HPR							Buku kegiatan Pelayanan URC-PHMS Rabies, form kasus gigitan, alat tulis	15 Menit	Laporan kasus tercatat di buku kegiatan	
8	Pelapor memberikan informasi pemilik HPR kepada Calon Medik Veteriner							Buku kegiatan, alat tulis	10 Menit	Kunjungan ke pemilik HPR	
9	Calon Medik Veteriner mendatangi lokasi HPR dan menemui pemilik HPR untuk diwawancarai seputar riwayat penyakit dan vaksinasi HPR, melakukan pemeriksaan kesehatan apakah menunjukkan gejala Rabies serta meminta pemilik untuk melakukan isolasi HPR selama 2 minggu untuk diobservasi							Buku kegiatan Pelayanan URC-PHMS Rabies, form kasus gigitan, alat tulis, sarung tangan handling, sepatu boot, masker, brangus (alat pencegah gigitan)	14 Hari	Prosedur observasi terlaksana, sampel dikirim ke Lab	

No.	Kegiatan	Pelaksana					Mutu Baku			Keterangan	
		Pelapor	Pemilik HPR	Calon Medik Veteriner	Kasi Peternakan	Kabid Kannak	Kepala Dinas	Kelengkapan	Waktu		Output
10	Apabila selama waktu observasi HPR mati, maka dianggap suspek Rabies, dan dilakukan pengambilan sampel otak (Hippocampus) untuk pengujian terhadap virus Rabies, terhadap hewan lain yang digigit dilakukan penangkapan dan pemusnahan, terhadap orang yang tergigit dilakukan koordinasi dengan Dinas Kesehatan/Puskesmas dan Lurah setempat, dan apabila HPR tidak mati, maka dapat dilakukan vaksinasi Rabies (bila belum divaksinasi) dan diminta kepada pemilik untuk menjaga hewannya agar tidak menyerang orang dengan mengandangkan/mengikat dengan rantai yang kuat							Alat bedah, tabung sampel, formalin, sarung tangan, masker, sepatu boot, spuit, vaksin Rabies, cool box berisi ice dan cool pack, jaring penangkap hewan, alat eutanasi (spuit, obat-obatan), buku kegiatan, alat tulis, kamera	4 Jam	Hewan diketahui suspek Rabies atau tidak	
11	Membuat laporan tertulis hasil pengecekan lapangan kepada Kasi Peternakan							Komputer, ATK	30 Menit	Laporan kasus gigitan HPR	
12	Kasi peternakan memberikan laporan kepada Kabid Kannak, jika setuju diserahkan ke Kabid Kannak, jika tidak dikembalikan ke Calon Medik Veteriner untuk dikoreksi							Laporan dari Calon Medik Veteriner	15 Menit	Laporan terkoreksi	
13	Kabid Kannak menerima laporan dari Kasi Peternakan, jika setuju diteruskan ke Kadis, jika tidak setuju dikembalikan ke Kasi untuk dikoreksi							Laporan dari Kasi Peternakan	15 Menit	Laporan terkoreksi	
14	Kepala Dinas memberikan saran/masukan untuk tindak lanjut						Laporan final	15 Menit	Bahan tindak lanjut dan arsip		